











# Terezino bloudění po kamýcké zeleni

-  **Hledačka je určena:** pro děti 5+ s dospělým doprovodem
-  **Délka hledačky:** 1.5 km (cesty sjízdné pro kočárky, kola i odrážedla)
-  **Časová náročnost:** 2 hodiny
-  **Obtížnost hledačky:** střední
-  **Doporučené vybavení:** tužka, vytištěná hledačka, svačina
-  **Hledačka je dostupná:** celoročně
-  **Začátek hledačky:** vstup do přírodní památky V Hrobech z ulice K Lesu
-  **Přístupnost (MHD):** zastávka Cílkova (bus 117, 189, 197), zastávka Přírodní (bus 197, 215, 904), zastávka Observatoř Libuš (bus 165)
-  **Zakončení hledačky:** dětské hřiště a ZOO koutek v lese Kamýk
-  **Upozornění:** v současné době je Zoo Koutek v Kamýckém lesoparku v rekonstrukci



Hvězdička označuje zábavné úkoly pro nejmenší hledače.



Rozcestník napoví, kudy se vydat a neztratit se.

Pro nalezení pokladu je třeba vyluštit tajenku. Pozorně přečtete celý odstavec, než začnete luštit! Hledané slovo dopište do políček u jednotlivých úkolů. Písmeno s příslušným číslem запиšte do tajenky níže. Pro snazší luštění dopisujte nalezená písmena na příslušná místa v tajence již v průběhu hledání. „Převodník“ čísel na písmeno použijete pouze u úkolů 2, 7 a 8. Orientujete se podle mapy, případně použijte nápovědu v textu označenou ikonou rozcestníku.



1	A
2	B
3	C
4	Č
5	D
6	Ď
7	E
8	F
9	G
10	H
11	CH
12	I
13	J
14	K
15	L
16	M
17	N
18	Ň
19	O
20	P
21	Q
22	R
23	Ř
24	S
25	Š
26	T
27	Ť
28	U
29	V
30	W
31	X
32	Y
33	Z
34	Ž

1	2	3	4	5		6	7	8	9	8	2	4	11	5	12		
1	10	13	9	14	15		4	12	2	16	9	6	9	13	15	5	10
										TAJENKA							
10	5	7					17	9	14	15							



PŘEVODNÍK →

Nohy připrav do pozoru, pravačku i levačku, a pěkně si vychutnávej naši skvělou hledačku. Ptáš se, kdo Ti pomůže vypravit se do lesa? Přece skvělá průvodkyně a patronka TEREZA. Ukáže ti zdejší louku a pak hurá k lesíku, který roste již řadu let v Praze 12 - Kamýku. Poznáš mnoho květin zdejších, také lesních zvířat, kromě toho poradí ti, jak se v lese chovat. Jestli nevíš kudy kam, mapa je ti k dispozici, najdeš na ní informace pro tu velkou expedici. Během této hledačky zastavíš se sedmkrát, budeš luštit, budeš hádat, učit se a také hrát. Úkoly jsou jednoduché, zmáknou je i dětičky, neboť všechny mají přece velmi chytré hlavičky. Sbírat budeš písmenka, z nichž tajenku vyluštíš. Všechny nutné indicie při procházce objevíš. Na úspěšné hledače v lese poklad čeká, tak už vyraz kupředu, je to cesta nedaleká.

1)

Vítejte na louce V Hrobech a nebojte se, smůlu vám to jméno záhadné nepřinese.  
Můžeme začít pohádkou, že louka je přírodní památkou.  
Pro vzácné rostliny je domovem, třeba pro krásku v růžovém,  
co v létě si kvete a zároveň plodí a šípky na čaj všem se nám hodí.

Pozor milé princezny, ať se nepíchnete! A stejně jako  na 100 let neusnete!

14

Křivatec český najdeš tu jistě, rozrazil, třezalku vše v jednom místě.  
Však ostatní květy mi doufám prominou, to koniklec je tou nejvzácnější bylinou.  
Přišli na to lidé chytrí, že když se louka pěkně kypří,  
květeně to velmi svědčí, a tak tu v létě ovce bečí.  
I jiných zvířat najdeš dosti, zejména těch bez kloubů a kostí.  
Otakárek poletuje, cvrček při tom koncertuje.  
Psi tu chodí bez vodítka, luční zvěř tu straší, bažanti i zajáci, jsou tuze moc plaší.  
Psí bobky tu hnojí půdu, a když je to po sté, přes květenou chráněnou drzý plevel roste.




4

9

Až budeš zkoumat nebesa a vyhánět psy a fenky,  
všimni si červeno-bílého tělesa a jeho tvar zapiš do tajenky.



O zelené travičce, zazpívej nám v písničce.



Jděte na asfaltovou cestu vodorovnou s plotem Prague British school.

2)

Už ses vydal po cestě, jež k lesíku běží? Tak spočítej kameny, co na zemi tu leží.  
(Počítej pouze balvany ležící na cestě vodorovné s plotem Prague British School.)



Číslo rozepiš na cifry  a cifry sečti  +  =

Výsledné číslo najdi v „Převodníku“ a převed' na písmeno

7



Kameny tu v řadě leží, nenudí se ten, kdo mezi nimi slalom běží.

3)

Zvedni hlavu, zostři zrak, pohlédni až do oblak.  
Zříš korunu košatou dubu památného, která tvoří slavobránu do lesa temného.  
Nebylo tomu tak vždycky, Bože, jak to letí, vždyť tento dub staříčkový, roste dvě století.  
Jako mladík pamatuje mokřad, louku, holou mez, pak sem stromy vysadili a rázem objevil se les.  
Od těch dob tady dub hlídá lesa hranice, společnost mu dělá rád akát i borovice.  
Jako správný starý dub, jak se sluší, pohostí - ptáky, hmyz i veverky a spoustu dalších bytostí.

Památný strom z plotu hlídá, nebezpečná zvířena,  
hustá hříva, ostré zuby, hlavu zdobí

16 5



Zajímalo by mě velice, jestli dub obejme dvojice.  
Jestli ano napiš YES, jestli ne, tak napiš LES.

11



Dupy, dupy, dup! Roste tady dub! Oběhni ho sedmkrát, pak do lesa vstup.



Od dubu vyrazte po asfaltové cestě vedoucí lesem do kopce.

4)

Co je to tu za chaloupku? Není z perníku! Krmí se tu ptáčekové. Že jo, brhlíku!  
Papoušek, tukan, pelikán? Ne, to jsem nějak spletl! Červenka, sojka, sýkorky. Les je jejich svět!  
Kdo si počká opodál a zrak z krmítka nespustí, spatří snad i veverku, jak do mlsání se pustí.  
I když zvěře je tu dosti, najedí se do sytosti. Když pokryje zemi chlad, pak mívají velký hlad.  
Radost jim vždy uděláte, když jim něco na zub dáte. V zimě lůž, či semínka, zbyde po nich vzpomínka.  
Koukni, že nad restaurací pro ty hosty ptačí, je i malá ubytovna, co většině stačí.

Po prohlídce krmítka, je ti už vše jasné, střecha, boky, provázek, dokonalé, krásné.  
Když napíšeš do čtverečků, z čeho je to vyrobeno, ke své velké radosti, zjistíš další písmeno.

13


6



Vezmi malou větvičku a zrníčko po zrníčku, namaluj s ní pro ptáčka, vždyť na zemi je to hračka.



Pokračujte dále po cestě. Na rozcestí odbočte doleva a jděte z prudkého kopce dolů. Po splnění úkolu se vraťte zpět na rozcestí.



5)

Jestli už ti síly schází, posad' se tady na hrázi, no a malou chvíli jen pozoruj vodičku.  
Když počasí pěkně řádí a velká voda dorazí, tahle nádrž Borová ji spolehlivě zarazí.  
V zimě se tady dá bruslit, v létě skočit do vody, když máš k tomu velmi vážné fyzikální důvody.  
Kolem vody poletují různé druhy motýlů, až dvě stě druhů lítá jich tu v pestrobarevném stylu.  
Pod vodou našli svou skrýš ryby, pulci i měkkýš. Co se týče flóry zdejší, kosatec je nejkrásnější.  
Z jara tu kvákají žáby, ropuchy i skokani, kachny se tu po hladině bezstarostně prohání.  
Hlady vůbec netrpí, to je jenom zdání, na souši i ve vodě je potrava k mání.



Když otočíš se k vodě zády, snad ti padne do oka,  
že pod kopcem voda pokračuje a má podobu

8

2

2

Podél hráze mladých stromků roste dlouhá řada,  
jejich počet zapiš slovem, co do tajenky zapadá.

10




Kdopak to tu rámusí, u rybníka v rákosí? To jsou jenom žabáci, místní zvuční zpěváci.  
Skákat umí jakbysmet, přidej se k nim také hned. Jedna, dvě, tři, čtyři, pět, obskáčeme celý svět!



Za cvičicím náradím (kladinou) nezapomeňte odbočit doleva. Jděte po cestě a na rozcestí pokračujte asi 35 m k třešni. Nepokračujte za lavičku!

6)

Tady pozor! Ani hlásku! Pejška držte na provázku!  
 Kdo se skrývá v temném houští? Ve dne úkryt neopouští?  
 Jsou tu srnky, zajíc, liška, chodí si sem plnit bříska.  
 Kde ukrývá se hostinec, to objeví i cizinec.  
 Vyvaruj se u krmelce dělat hlučné kotrmelce.  
 Zvířátka tu chtějí mít na své jídlo čas a klid.  
 Hlavně nechod' přímo k němu, koukej na něj z dále, tvojí značky pachové, by se srny bály.  
 Zvěř tu krmit nemusíte, všeho mají dosti, když jim v zimě něco schází, hajný je pohostí.



**Chceš-li milý holenku, doplnit si tajenku,  
 prohlédni si stromy zdejší, malé, střední i nejvyšší.**

Velké statné  , rostou tady nejvíce.  
 17 15

**K nebi svoje hlavy tyčí, na větvích mají jehličí.**



Každý rád zatleská tomu, kdo se šiškou strefí do kmene stromu



Vraťte se na nejbližší rozcestí a odbočte doleva

7)

Všimli jste si při procházce starých klád i pahýlů? Není to jen nepořádek, vyvedu vás z omylu.  
 Když staré dřevo trouchniví, dává půdě živiny, radují se zvířátka, houby, kytky, dřeviny.  
 Představte si lidičky, že všechno dřevo tlející, je hotelem pro larvy a jejich spolubydlící.  
 Mrtvé dřevo poskytuje úkryt i zdroj potravy, pro larvičky kovaříků a také vzácné ponravy.  
 Bez něho by tesařici zažili moc velkou svízele, i roháč, náš brouk největší, by asi zcela zmizel.  
 Bydlí v něm i drobní savci, ptáci ba i plazi, když se jim to dřevo vezme, tak se všechno zkazí.  
 Třeba tento starý pařez obyčejný se zdá být, však jeho průzkum podrobný odhalí ne jeden byt.  
 Uvnitř dírky, pavučinky i prožrané cestičky, na povrchu lišejníky, mech a ještě houbičky.  
 Tak vidíte, všechno kolem má svůj důvod, má svůj řád, i hromada klacíků, kamenů či velkých klád.  
 Teď už dále po cestě ke konci se chýlíte, o lesíku na Kamýku však ještě všechno nevíte.

**Úspěch přeji tvému lovu. Budeš ho mít, poutníku! Když spočítáš šprytle z kovu,  
 u nejbližších žebříků.** (Spočti šprytle na obou žebřících.)



Číslo rozepiš na cifry  a cifry sečti  +  =

Výsledné číslo najdi v „Převodníku“ a převed' na písmeno

12



Polámal se mraveneček, ví to celá obora. Jak ta báseň pokračuje? A kdopak zná autora?



Od cvičebního náradí (horizontálních žebříků) jděte doprava kopcem nahoru.  
 Poslední úkol na vás čeká u rozcestníku!

8)

Vítáme vás hledači, v centru dění Kamýka. Už jste skoro u konce, radost bude veliká.

Vrtá-li vám v hlavě původ názvu Kamýk, vezměte si na to třeba chytrý slovník.

Nemáte ho tady v lese? Povím vám to, nebojte se.

Kamýk je odvozen od slova kámen, byl tu i lom, však už je s ním Amen.


Ale dosti teorie, už jste jistě znaveni, spočinout si můžete na lavičce či kameni.

Zdejší hřiště dřevěné k rekreaci slouží, využít ho může ten, kdo po tom touží.

Kromě hřiště pro děti lze zoo koutek vidět a v něm kozy mečící, úsměv mají na líci.

Ač poslední stanoviště, smutní býti nemusíte, poklad trpělivě čeká, až tajenku vyluštíte.

Hlavu vzhůru, žádné vrásky, že potřeba jsou další hlásky. Všechno vyčteš, poutníku, z místního rozcestníku.



Stojí tu v lesíku  na Kamýku.

3

Po sečtení kilometrů na ceduli s Točnou, můžeš asi vyrazit za pokladem rovnou.

$$\square + \square\square + \square = \square$$

Výsledné číslo najdi v „Převodníku“ a převed' na písmeno

1



Od konce až po úplný začátek, vzpomeneš si aspoň na šest zvířátek?

**Tajenka jest odhalena, přečti, co ti radí, zamysli se, vyraz k cíli, už nezáleží na pořadí.**

**Věz, že jedna odměna je nad celou tajenku, že tím pravým bonusem je hravý pobyt venku.**

**Autoři:** Kateřina Bruštková (hlavní autorka a zodpovědná osoba), Martina Hortová, Kateřina Krobová a Barbora Kurkinová

**Ilustrace:** Linda Čihařová

**Editace a korektury:** Ivana Vrabcová a Michaela Záleská

**Grafické zpracování:** Zora Mazáčová

**Vydalo:** v roce 2018 Vzdělávací centrum TEREZA, Haštalská 17, 110 00, Praha 1

O hledačku se stará Vzdělávací centrum TEREZA. Narazili jste při luštění hledačky na problém nebo nemůžete najít poklad? Napište nám na [katerina.brustikova@terezanet.cz](mailto:katerina.brustikova@terezanet.cz).

Navštivte také hledačku **Putování s TEREZOU hvězdnou oborou** a **Zmizelá sousedství**, další info najdete na webu [www.jdeteven.cz](http://www.jdeteven.cz).



Hledačka vznikla s finanční podporou Hlavního města Prahy v rámci projektu MHMP 2017-18  
**Jděte ven - Objevování přírodního bohatství v Praze.**

**JDETEVEN!CZ**

### Jděte ven

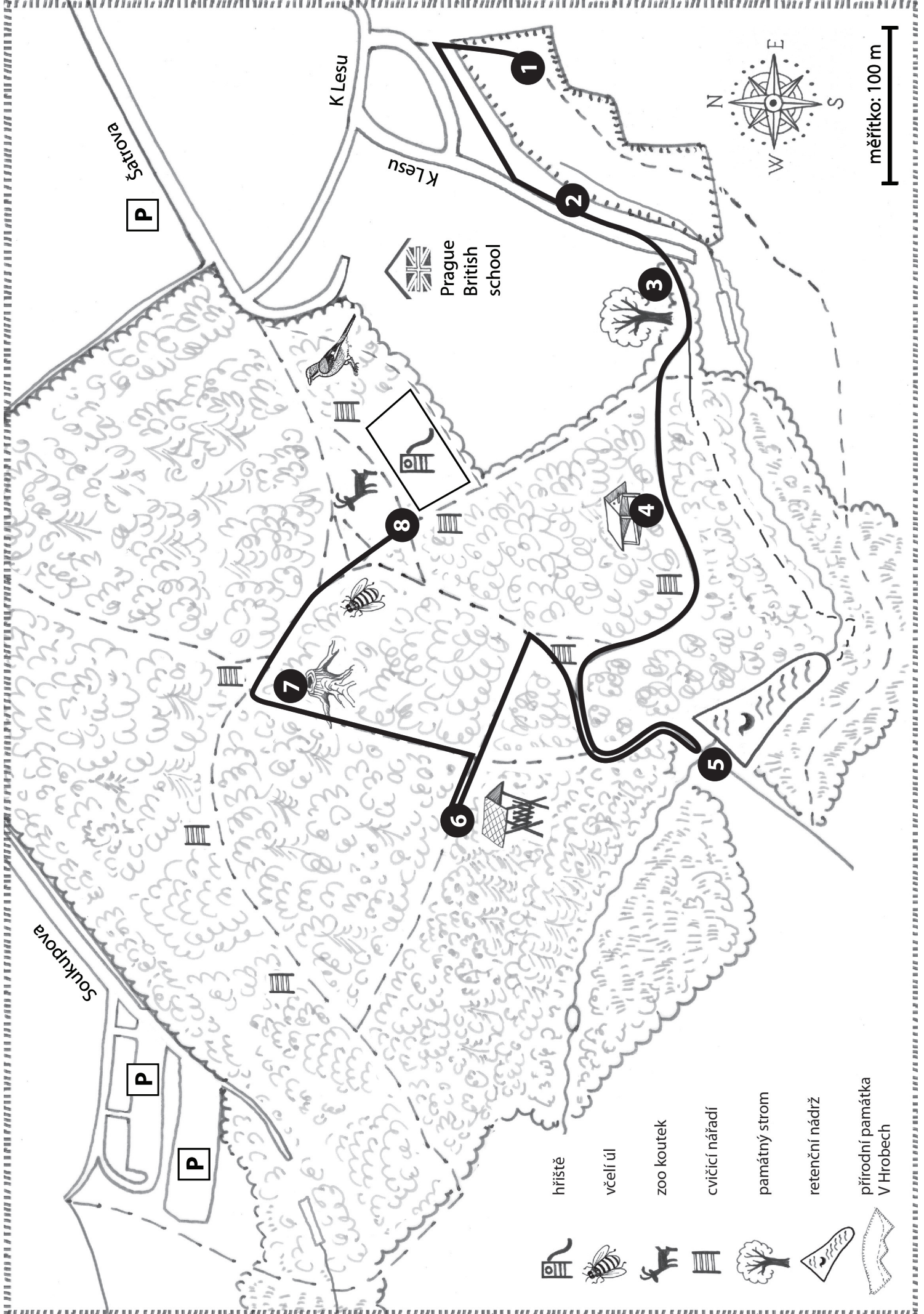
Inspirujeme rodiny, aby trávily více času s dětmi venku, protože příroda je to nejlepší hřiště na světě. Na našem webu najdete zásobník her a nápadů a taky informace o přínosech kontaktu dětí s přírodou.



Questing vyvinula nestátní nezisková organizace Vital Communities ve Vermontu, USA, v roce 1995 a je vlastníkem příslušné obchodní známky.

[www.jdeteven.cz](http://www.jdeteven.cz) / [www.terezanet.cz](http://www.terezanet.cz) / [www.questing.cz](http://www.questing.cz)





P

P

P


K Lesu

K Lesu








Prague  
British  
school

Sokupova

Satova



měřítko: 100 m

-  hřiště
-  včelí úl
-  zoo koutek
-  cvičicí nářadí
-  památný strom
-  retenční nádrž
-  přírodní památka  
V Hrobech