

Žabí skok

Obtížnost hledačky

- osoby mladší 15 let musí mít doprovod dospělé osoby
- středně náročná
- není vhodné pro kočárky (úsek asi 100 m se dá objet)

Délka hledačky:

- 7,5 km
- klidné projití a plnění úkolů trvá cca 3 hodiny

Kdy je vhodné hledačku procházet

- celoročně
- doporučujeme od března do října

Vybavení na cestu:

- tužka nebo propiska
- hrací plán
- peníze na občerstvení

Otevírací doba:

- škola ve všední dny od 8 do 16 hodin
- knihovna odpoledne kromě čtvrtka od 12.30 do 18 hodin

Kde si vyzvednout hrací plán:

- ZŠ Milín (ve vrátnici)
- www.zsmilin.org
- www.milin.cz
- www.hotelumilina.cz
- Centrum volnočasových aktivit Milín - knihovna

Začátek hledačky:

- zahrada ZŠ Milín

Konec hledačky

- s příjemným posezením a občerstvením

Pro nalezení pokladu je třeba vyluštit tajenku – pozorně sledujte text!!!

Vždy si přečtete celý odstavec, než začnete luštit.

Hledané slovo dopište do políček, písmeno s příslušným číslem patří do tajenky.

Hledačku na jaře 2018 vytvořili:

Jana, Pavlík, Pája, Terinka, Johča, Bára, Váša, Klárka, Dan, Kát'a, Terka, Ád'a, Terežka, Kiki, Míša, Claudí

O hledačku se stará kroužek Rosnička.

Kontaktní e-mail je rosnickazsmilin@seznam.cz - pište dotazy a připomínky

Tak začínáme – jsme na školní zahradě ZŠ Milín

1. Na zahradě vedle školíčky rostou moc krásné kytičky.

Zelená plocha za školou se nachází, záhonky kytíček dělají úsměv na tváři.

Ve skleněné budově roste malé poupě.

Sem tam je nějaký stromeček

jak se nazývá ten skleněný domeček?

			6			
--	--	--	---	--	--	--

Vyjdi ze zahrady ven a před školou rozhlédni se jen.

2. Děti sem chodí za kamarády a učitelé mají hodně rády.

Ve skladu jsou učebnice a ve třídách zas lavice.

Na škole je obraz – na obraze muž.

Učitel národů to je – napiš jeho příjmení už.

						14
--	--	--	--	--	--	----

Otoč se od školy, uvidíš řadu domů, podívej se za ně a nechoď hned domů!

3. Paďourák je dobrý místo, ptáčci si tu stavějí hnízdo.

Kolotoč se rychle točí, všichni na něm hodně ječí.

Děti si sem chodí hrát o poledních přestávkách.

Není nutné něco si s sebou brát,

můžeš si tady taky zašplhat.

Na prolezkách lezou děti rády,

drž se za to, co chrání je před pády.

Tahle úzká barevná

7				
---	--	--	--	--

po celém kolotoči jsou dána.

Vrať se zase na ulici, koukej, je tam obchod,

kup si něco za penízky a šup z něj doleva odchod!

Chodníkem se vydej do kopečka,

pokračuj po ulici doleva až tam,

kde na tebe čeká křížovatečka,

vpravo v bok a hledej kaštan.


4. Taška je na stromě už dlouho,

nikdo ji nesundal – ty joudu.

Pod kaštanem stojí pomník,

písmena na něm jsou tvůj slovník.


3				
---	--	--	--	--



**Koukej – žlutý dům na konci ulice stojí,
jdi k němu, jen strašpytel se bojí.**

5. Předškoláčky na zahradě pobíhají spolu,
také často svačí u jednoho stolu.
Malé děti chodí tam rády
a hledají si tu nové kamarády.
Hrají si tam v létě, v zimě
a maminky je tam nechávají klidně.
Budova žluťoučná, žádné trhlínky
na fasádě malované barevné


8									
---	--	--	--	--	--	--	--	--	--



**Od školičky do přírody konečně vyjdi, dej se vpravo
a dvojitý stožár s modrou značkou najdi.**

6. Pampelišky rostou na louce v létě,
tohle nenajdeš ani na Krétě.
Chodí tam často slepice, líbí se mi tu velice.
Louka je to krásná – Krtek nad ní jásá.
Elektřinu vede, stojí tady sám a sám.
Jak se jenom jmenuje - já odpověď znám.
Je to elektrický

		9			
--	--	---	--	--	--




**Za dvojákem zahni vlevo, je tam cesta travnatá,
směru drátů se však nedrž, i když tě to moc láká.**

**Prostě vlevo je tvůj směr, tak se ho drž ber kde ber.
Zastav se pak pod kopečkem, pořádně se rozhlížej,
a co se dá tady dělat, o tom rychle přemýšlej.**

7. Je to kopec veliký, pro mnohé je záhadný.
Kde kopce se s nebem setkávají, děti si moc rády hrávají.
V zimě jsou tu nejradši, spolu si zde skotačí.
Všichni tam bobují, také někdy sáňkují.
Malé děti na nich jezdí, ze dřeva jsou vždy nejlepší.
Jsou to

			13		
--	--	--	----	--	--



**Cesta jediná dál vede, tak hned rychle po ní jdi.
Koukej všude kolem sebe a konec Milína najdi.**


8. Když jsem šel z hub, ztratil jsem zub.
Zůstal však pod stromem, který je tu všude kolem.
Tvrdé dřevo, laločnatý list – jeho jménem každý je si jist.

	5	
--	---	--

**Pokračuj od značky Milín do kopce, trochu se při tom zadýcháš.
Do zatáčky vyjdi a modré zábradlí najdi!**

9. Jezdí po ní auta, včetně trabanta.
Klikatí se městem, občas také lesem.
Rychlost musíš dodržovat,
je dobré ji v zimě udržovat.
Teď ji ale přejít musíš, nepropadej vůbec panice,
rozhlédni se a pak jdi jen, je to úzká šedá

					12	
--	--	--	--	--	----	--




**Sláva, ty jsi šikulka! Malou stezkou jdi do kopce, k domům přijdeš za chvíli.
Vydýchej se a podívej, jaký je ten náš Milín krásný.
K cestě dojdi, jdi zas dolů, ale jenom chvíličku,
cihlový plot zahlásí ti, že máš jít doleva k zábradlíčku.
Zábradlí tě vede dolů, potom bez něj pokračuj,
hladina už vítá tě tu a u rybníka zase stůj.**

10. Rybníček se tu nachází, není moc velikánský.
Často na něm děti bruslí, na břehu se chlapi schází.
První středu v měsíci tu pouští sirénu hasící.
S ohněm často zápasí, vždycky ho však uhasí.
U rybníka ten dům stojí – s vodou se tak často pojí.


			11				
--	--	--	----	--	--	--	--

**Od hasičů nechod' ještě zpátky do města,
jen v přírodě čeká tě nějaká odměna od „questa“.
Ulicí Zahradní doprava se dej a vůbec nikam z ní neuhýbej.
Dojdi až na konec Milína, kde les veliký začíná.
Nalevo od cesty vidíš dům, který slouží všem občanům.**



11. Vodičku tam čistí, tím jsme si fakt jistí.
 Jak se jmenuje tento dům, co zamává odpadům?
 Potůček okolo teče, ruce si v něm umyj vleče.
 Je čistý jako sklíčko, odráží se v něm sluníčko.
 Na vratech nápis do dálky hlásí nám, že

								4	



Vodu čistou máme a dál cestou spěcháme.
Na odbočce doprava se otoč a velký kus z cesty nikam neodboč.
Na konci pole dojdete k ořechu – odbočka tu je.
Dejte se doleva – tudy cesta pokračuje.
Do mlýna Bolina tě cesta nepustí, proto odboč ještě před vpustí.
Rybníka v Bolině vůbec si nevšímej
pokračuj po cestě a za plot se neďivej!
Jdi podél plotu dál a dál, až konečně velký rybník tě přivítal.

12. Podradětický rybník po nedaleké vesnici jméno má,
 pěkně se pod ní vyjímá.
 Od tohoto rybníka koukáme na ni,
 spoustu krásných baráček tam mají.
 Je to malá vesnice a jmenuje se

									1
--	--	--	--	--	--	--	--	--	---



Od rybníka jediná velká cesta vede,
a kočka si svoji píseň přede.
Širokou cestu neopouštěj a do Milína se po ní pomalu vracej.
Velká silnice je nebezpečná, podchod však ochrání nás.
Cesta se klikatí poli, jak princeznin zlatý pás.
A už jsme v Milíně, my však ještě nechceme domů.
Tajenku hledáme, tak kde je u sta hromů.
Výdej se ještě z Milína ven, kde aut vidíš hodně.
Opatrně silnici přecházej a kolem pumpy jdi rovně.

13. Leží tady nebožtíci,
 pozůstalí jim zapalují svíci.
 Na dušičky sem chodí všichni vzpomínat,
 někdo přijde na toto místo oplakat.

	10								
--	----	--	--	--	--	--	--	--	--



Vrat' se malý kousek zpátky, už bude konec pohádky.
Tajenku si dokonči a odměnu vyzvedni.

14. Motorcky tam rádi staví, ale golf tu taky hrají.
 O jídlo tu nouze není a pivo tak krásně pění.
 Tady se lidi vždycky dobře nají
 a tento quest finišují.

	2				



Už máš celou tajenku? Pokud ano, čeká tě poklad – jdi tam, kde uvidíš logo tvůrce této hledačky.

Tajenka – významný milínský rodák

1	2	3	4	5	6	7
8	9	10	11	12	13	14



Malý plánek trasy:

